

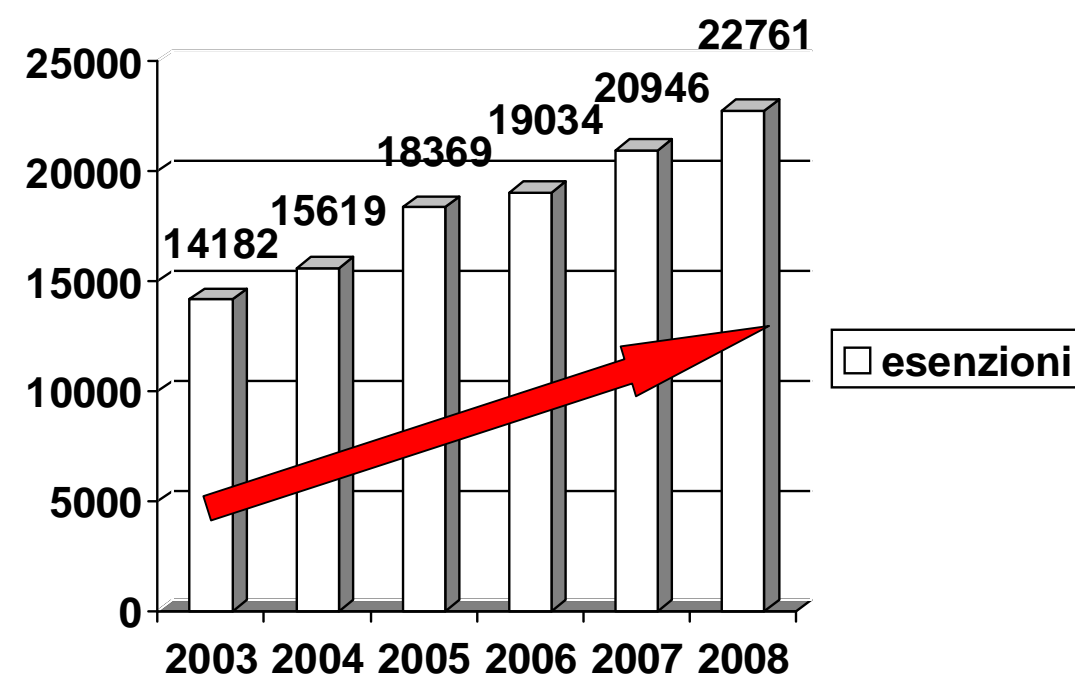
Tabella: Numero di esenzioni ticket rilasciate dalle Aziende Usl della Regione Emilia Romagna periodo 2003-2008 attive in base all'anno di riferimento

Anno / Az. USL	Artrite Reumatoide Cod 006					Malattia di Sjogren Cod 030					Lupus eritematoso sistemico Cod 028					Sclerosi sistemica (progressiva) Cod 047					Psoriasi (artropatica, pustolosa grave, eritrodermica) Cod 045					Spondilite anchilosante Cod 054					Morbo di Paget Cod 037				
	2004	2005	2006	2007	2008	2004	2005	2006	2007	2008	2004	2005	2006	2007	2008	2004	2005	2006	2007	2008	2004	2005	2006	2007	2008	2004	2005	2006	2007	2008	2004	2005	2006	2007	2008
PC tot. 1366	533	553	630	680	730	56	60	58	63	75	111	113	113	113	125	41	40	49	49	61	161	181	215	260	280	14	18	23	25	31	58	59	65	65	64
PR tot. 2968	938	984	1045	1.115	1.191	122	136	148	167	180	139	147	151	165	173	36	39	44	48	53	443	600	831	1.025	1.253	39	43	52	68	77	35	37	42	38	41
RE tot. 2567	1141	1201	1225	1.265	1.312	201	218	239	258	275	145	155	162	167	166	61	76	86	96	108	343	409	464	528	607	69	88	99	115	123	63	69	69	68	66
MO tot. 2919	805	862	921	993	1.049	326	363	383	423	439	293	301	311	324	344	183	195	209	227	236	350	420	474	535	596	69	84	96	110	128	108	116	120	124	127
BO tot. 3962	1237	2264**	1358**	1.476	1.550	198	216	235	272	296	282	299	319	335	345	164	175	201	219	244	618	735	833	997	1.148	149	169	180	209	235	113	123	129	136	144
IMOLA tot. 572	177	192	205	213	227	46	54	56	56	61	42	47	52	55	63	25	32	33	35	40	74	81	96	121	130	17	19	21	26	30	19	22	21	21	21
FE tot. 2918	807	854	904	963	1.118	422	463	501	543	575	273	280	285	74	325	156	175	184	192	207	350	509	463	516	550	53	63	70	75	81	44	48	54	58	62
RA tot. 1825	509	563	617	669	719	195	209	236	256	273	193	212	228	239	252	92	103	109	114	123	146	174	210	245	278	53	68	83	91	102	57	65	71	75	78
FO tot. 1214	328	341	352	382	403	137	160	178	193	200	79	95	105	108	117	42	43	56	62	70	218	243	267	306	330	29	36	40	50	58	25	25	27	33	36
CESENA tot. 673*	83*	100*	120*	344*	188*	51	64	73	93	100	103	109	119	124	131	41	43	50	56	58	71	91	105	127	135	28	32	37	46	46	6	7	11	15	15
RN tot. 1687	470	506	552	574	623	61	77	87	98	108	121	132	150	153	171	38	42	50	43	58	340	389	513	577	650	35	36	44	46	53	15	17	20	21	24
TOTALE	7028	8420	7929	8.674	9.110	1815	2020	2194	2.422	2.582	1781	1890	1995	1.857	2.212	881	963	1071	1.141	1.258	3.114	3832	4471	5.237	5.957	555	656	745	861	964	545	588	629	654	678

ESENTI	TOT '03	TOT '04	TOT '05	TOT '06	TOT '07	TOT '08
	14.182	15.619	18.369	19.034	20.946	22.761

* Cesena: dato corretto in seguito a segnalazione
 ** Bologna: dati in forte controtendenza: configurabile un possibile errore su 1000 casi provincia di Bologna anno 2005-2009.

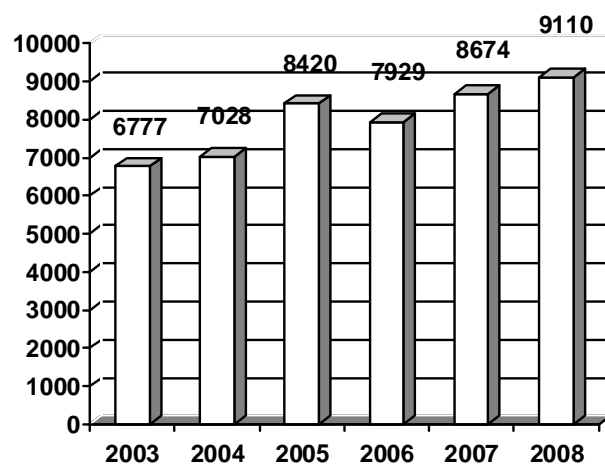
Fonte: Servizio Assistenza Distrettuale, Medicina Generale, Pianificazione e Sviluppo dei Servizi Sanitari, Assessorato Politiche per la Salute Regione Emilia Romagna
 Dati aggiornati al settembre 2009



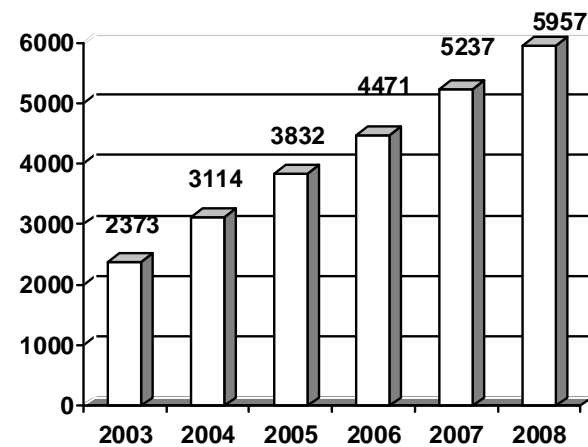
Rielaborazione a cura di AMRER Onlus

Grafici esenzioni rilasciate dalle Aziende Usl della Regione Emilia Romagna – Anni 2003 / 2008

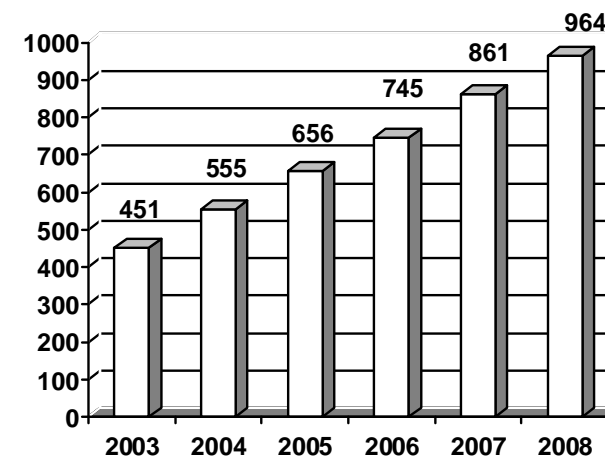
Artrite Reumatoide



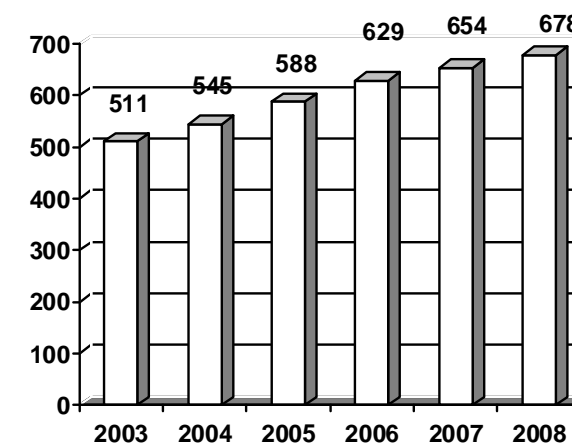
Psoriasi artropatica [...]



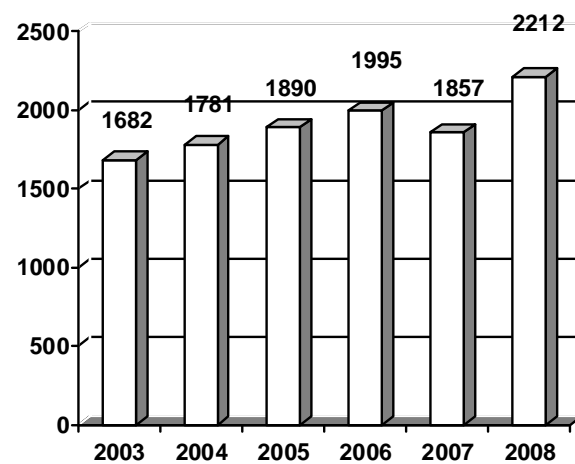
Spondilite Anchilosante



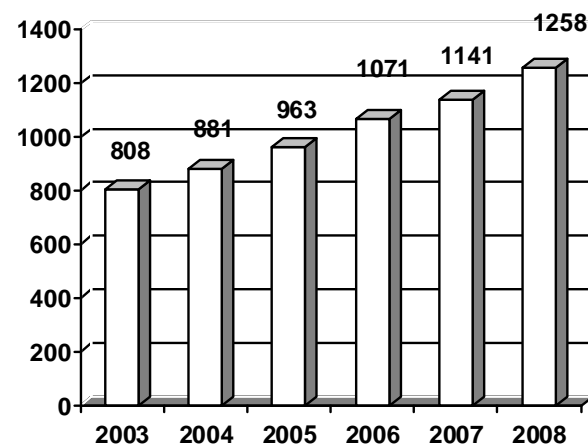
Morbo di Paget



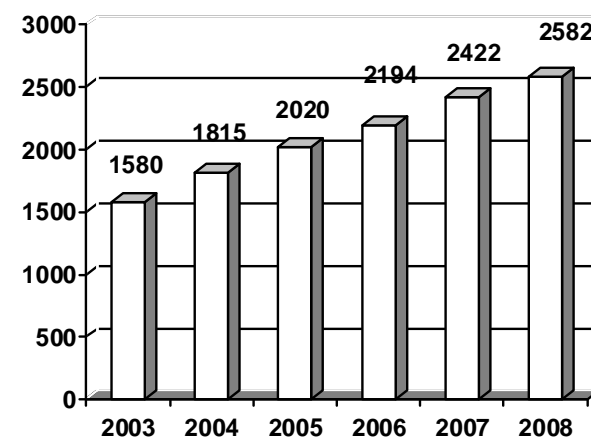
Lupus eritematoso sistemico



Sclerosi sistemica



Malattia di Sjogren



Raggruppamento esenzioni rilasciate dalle Aziende Usl della Regione Emilia Romagna suddivise per fasce di età e sesso – Anno 2008

Anno 2008	< 18 anni		18 ≤ x < 65 anni		≥ 65 anni	
	n.	%	n.	%	n.	%
<i>Artrite Reumatoide cod. 006</i>	270	3,0 %	4.561	50,1 %	4.279	47,0 %
<i>Malattia di SJOGREN cod. 030</i>	0	0 %	1.484	57,5 %	1.096	41,5 %
<i>Lupus Eritematoso Sistemico cod. 028</i>	18	0,8 %	1.803	81,5 %	391	17,7%
<i>Sclerosi sistemica progressiva cod. 047</i>	5	0,4 %	770	61,2 %	483	38,4 %
<i>Psoriasi (artropatica, pustolosa grave, eritrodermica) cod. 045</i>	52	0,9 %	4.602	77,3 %	1.303	21,9 %
<i>Spondilite anchilosante cod. 054</i>	3	0,3 %	870	90,2 %	91	9,4 %
<i>Morbo di Paget cod. 037</i>	0	0 %	229	33,8 %	449	66,2 %

Anno 2008	Maschi		Femmine	
	n.	%	n.	%
<i>Artrite Reumatoide cod. 006</i>	2.183	24,0 %	6.927	76,0 %
<i>Malattia di SJOGREN cod. 030</i>	195	7,6 %	2.387	92,4 %
<i>Lupus Eritematoso Sistemico cod. 028</i>	294	13,3 %	1.918	86,7 %
<i>Sclerosi sistemica progressiva cod. 047</i>	102	8,1 %	1.156	91,9 %
<i>Psoriasi (artropatica, pustolosa grave, eritrodermica) cod. 045</i>	3.262	54,8 %	2.695	45,2 %
<i>Spondilite anchilosante cod. 054</i>	570	59,1 %	394	40,9 %
<i>Morbo di Paget cod. 037</i>	418	61,7 %	260	38,3 %

Indice di prevalenza nettamente superiore su popolazione in età inferiore ai 65 anni – indice di rilevanza poiché la prevalenza è su popolazione in età lavorativa.

Fonte: Servizio Assistenza Distrettuale, Medicina Generale,
Pianificazione e Sviluppo dei Servizi Sanitari
Assessorato Politiche per la Salute
Regione Emilia Romagna
Dati aggiornati al settembre 2009



Rielaborazione a cura di AMRER Onlus